

ANTAL OMKOMNA TILL FÖLJD AV DRUNKNING UNDER 2013



FIN SOMMAR - MÅNGA BADOLYCKOR

129 människor drunknade 2013

Enligt Svenska Livräddningssällskapet, SLS, sammanställning har 129 personer omkommit i drunkningsolyckor under 2013. Det är 32 fler än under 2012 då 97 personer omkom.

2013 föregicks av fyra år i rad med färre än 100 personer omkomna genom drunkning.

SLS har som nollvision när det gäller antalet omkomna genom drunkning.

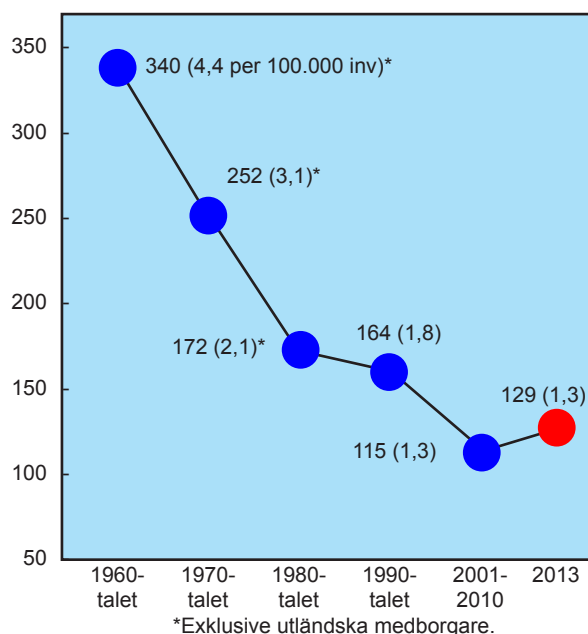
Under de två föregående åren, 2011 och 2012, har antalet drunknade varit under 100 personer, 95 respektive 97 personer.

Antalet barn och ungdomar under 19 år var 2013, 7. 2012 var antalet också 7 och 2011, 9 personer.

Drunkningsolyckor i samband med bad har nära nog fördubblats från 20 personer 2012 till 39 personer 2013. Det kan till del förklaras av soligt och varmt sommarväder.

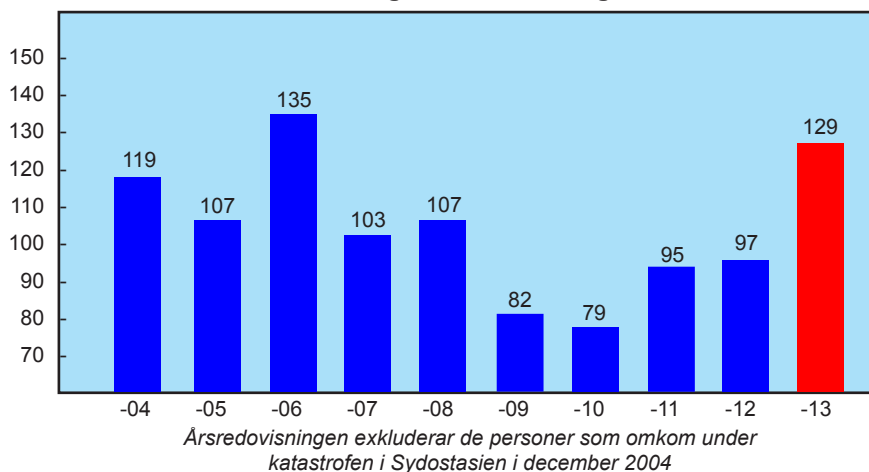
Av de som omkommer i drunkningsolyckor är nio av tio män och åldern är hög. Av de 129 personer som omkom under 2013 var 91 personer över 50 år och av dessa var 31 personer över 70 år.

Antal omkomna i genomsnitt under olika decennier samt 2013



SLS sammanställning över antalet drunknade visar på en långsiktig minskning. Under 1990-talet redovisades 164 omkomna genom drunkning i medel per år. Motsvarande medeltal för 2000-tallets första tio år är 115 drunknade per år. *Se även tabellen ovan.*

Antal omkomna genom drunkning 2004 - 2013



Historisk utveckling

Kring slutet av 1800-talet, när Svenska Livräddningssällskapet bildades, omkom i Sverige drygt 1000 personer (21,3 per 100.000 invånare) genom drunkning varje år.

Under 1940-talet sjönk antalet omkomna till cirka 500 per år (7,9 per 100.000 inv). Detta tack vare en kraftig satsning på den allmänna simkunnigheten.

Minskningen har sedan fortsatt i takt med att allt fler har lärt sig simma och fått kunskap i vattensäkerhet.

Under åren 2000 till 2009 var snittet 115 omkomna per år (1,3 per 100.000 invånare). Under åren 2010 till 2013 är snittet 100 personer per år (1,0 per 100.000 invånare).

Typ av olyckor

I tabellen till höger redovisas antal drunkningar per olyckstyp 2013 jämfört med år 2012.

På sidan tre visas tendenser för olyckstyper och antal drunknade under de senaste 10 åren.

Sidan fyra innehåller åldersfördelning och fördelning per månad och sidan fem fördelningen per län.

Badolyckor

Antalet förolyckade vid bad har ökat till 39 personer 2013 (20 personer 2012). Ökningen kan till del förklaras med det fina sommarvädret. Vädret har inneburit att många sökt sig till strand och vatten.

Många av de omkomna var över 50 år. Orsaken till det att äldre omkommer är troligen dålig kondition i kombination med bristande simkunnighet och vattenvana samt sjukdom.

Fritidsbåtar

Antalet drunknade i samband med småbåtsolyckor har ökat från 23 till 30*.

Flera av olyckorna har inträffat i samband med fiske.

Alkohol kan ha haft en bidragande effekt. Erfarenhetsmässigt vet vi att 6 av 10 har druckit alkohol i samband med drunkningsolyckor och fritidsbåt.

Trots mångårig information om nyttan av att använda flytväst bär bara 1 av 10 drunknade denna enkla och billiga livförsäkring. Minst hälften av de omkomna skulle, enligt tidigare undersökningar, ha klarat sig om de använt flytväst.

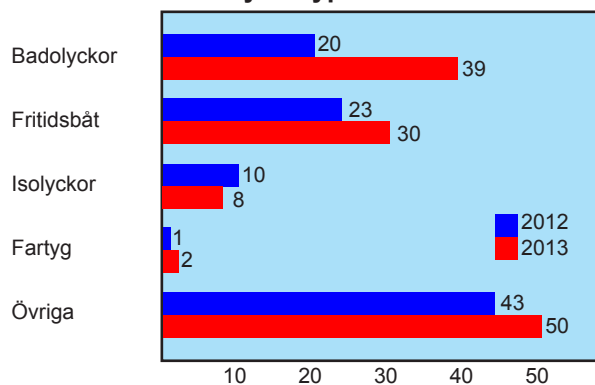
Medelåldern bland de omkomna är hög och flera av de omkomna var över 70 år.

Isolyckor

8 personer omkom vid isolyckor under 2013. Detta är en minskning med 2 personer jämfört med 2012. Under de senaste tio åren är medeltalet 12 omkomna i isolyckor per år. En person omkom i samband med skoterfärd på is.

Det kan noteras att fem av olyckorna inträffade under april med ett mycket osäkert isläge.

Olyckstyper 2012 och 2013



Övriga olyckor

Under rubriken återfinns 50 olyckor där det varit svårt eller inte gått att fastställa det exakta händelseförloppet vid olyckan (43 personer 2012). Framst rör det sig om troliga fall i vattnet från bryggor och kajer.

Fiskeolyckor

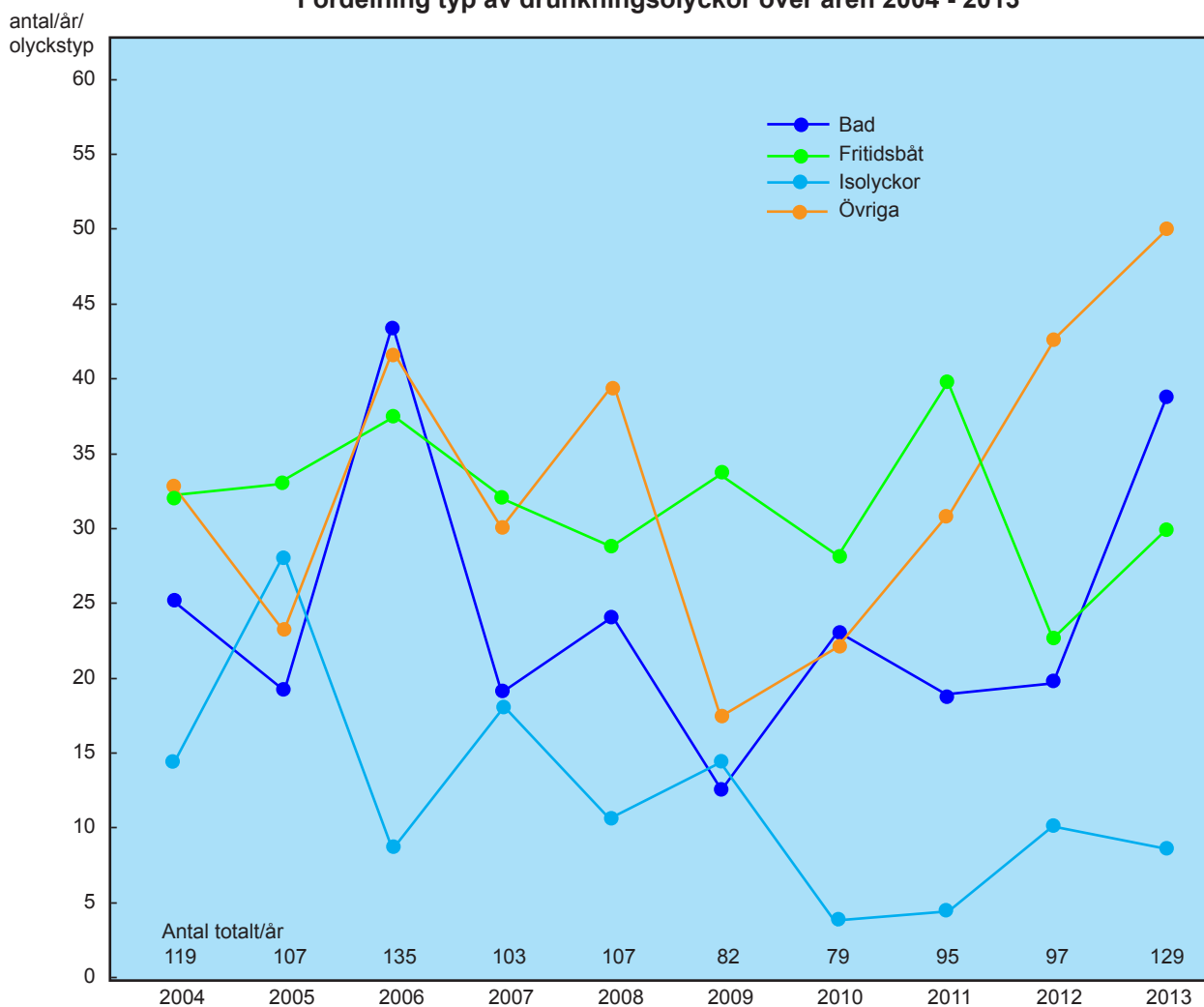
Under 2013 har totalt 16 personer omkommit i samband med fiske från land, båt eller is. Det är en ökning med 2 personer jämfört med 2012 då 14 personer omkom.

Flera av de omkomna 2013 fiskade från båt och de bar inte flytväst. De omkomnas genomsnittsålder var drygt 60 år.

Under de senaste tio åren har i genomsnitt 11 personer per år omkommit i samband med fiske. Flest omkommer då de fiskat från mindre fritidsbåtar. Ofta är de som fiskar ensamma och har ingen eller bristfällig säkerhetsutrustning, exempelvis flytväst och/eller säkerhetslina.

**Det kan förekomma skillnader i redovisningen mellan Transportstyrelsen och Svenska Livräddningssällskapet. Det beror på att SLS redovisar drunknade och förmodat drunknade svenskar även utomlands samt att Transportstyrelsen även redovisar omkomna i fritidsbåtsolyckor av andra orsaker än drunkning, exempelvis brand eller olyckshändelse.*

Fördelning typ av drunkningsolyckor över åren 2004 - 2013



Långsiktiga tendenser

Det är svårt att se några tydliga tendenser om man studerar olyckstyper under den senaste tioårsperioden. Totalt är dock trenden svagt sjunkande.

Att badolyckorna ökar under fina somrar är tydligt vilket syns för år 2006 och 2013. Det är annars svårt att se någon tydlig trend när det gäller denna typ av olyckor.

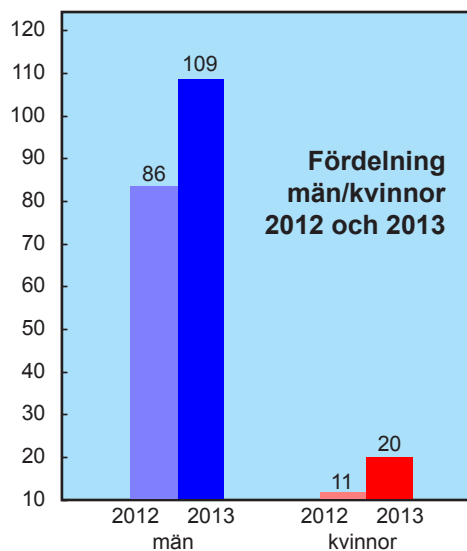
När det gäller fritidsbåtar kan vi inte heller se någon tydlig trend i antalet drunknade. Då antalet fritidsbåtar enligt branschen har ökat kan det ändå innebära en relativ minskning över tid. Även denna typ av olyckor påverkas av väder men också varierande ekonomisk konjunktur.

När det gäller isolyckor visar sammanställningen en minskning som störs av en topp år 2005. Större olyckor med flera inblandade samt fler skoterolyckor förklarar uppgången detta år.

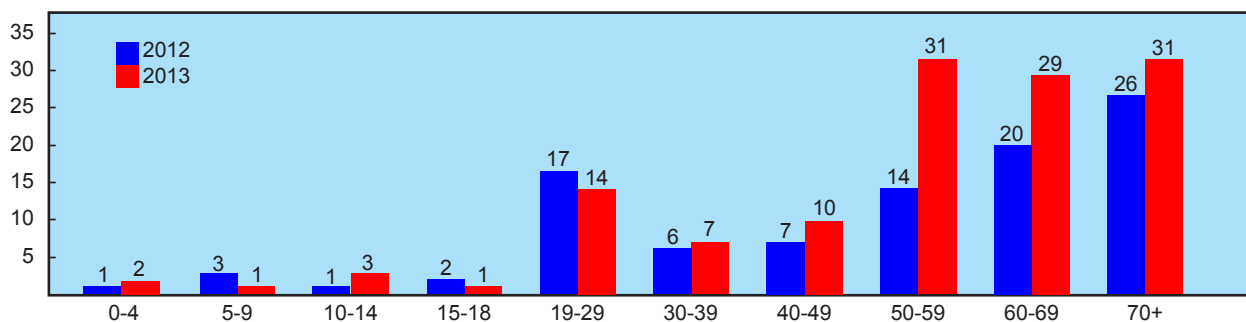
Fördelning män - kvinnor

Av det totala antalet omkomna under 2013 var 85 procent män (87 procent 2012).

Männens fritidssysselsättningar med hög riskexponering i kombination med större benägenhet att ta risker förklarar fördelningen mellan män och kvinnor. Detta enligt de av SLS genomförda attitydundersökningarna under 2007 och 2012.



Drunkningsolyckornas åldersfördelning 2012 och 2013



Åldersfördelning

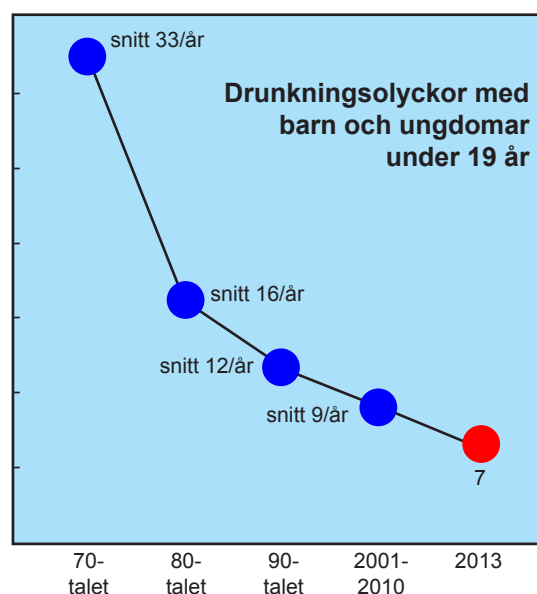
SLS har en nollvision när det gäller antalet drunknade. Under 2007 och 2008 var antalet omkomna under 19 år 5 personer per år medan det 2009 ökade till 8 och 2010 till 12 personer. 2011 var antalet 9 vilket är samma som snittet för de första tio åren på 2000-talet. Under 2013 omkom 7 personer under 19 år vilket är detsamma som under 2012. Typ av olycka varierar. Badolyckor dominerar, när det gäller de yngre barnen är orsaken troligen bristande tillsyn.

Av det totala antalet omkomna under 2013 är 24 procent över 70 år. 46 procent är mellan 50 och 69 år. Detta innebär att 70 procent av de omkomna är över 50 år.

Medelåldern för män är 52 år och för kvinnor 49 år.

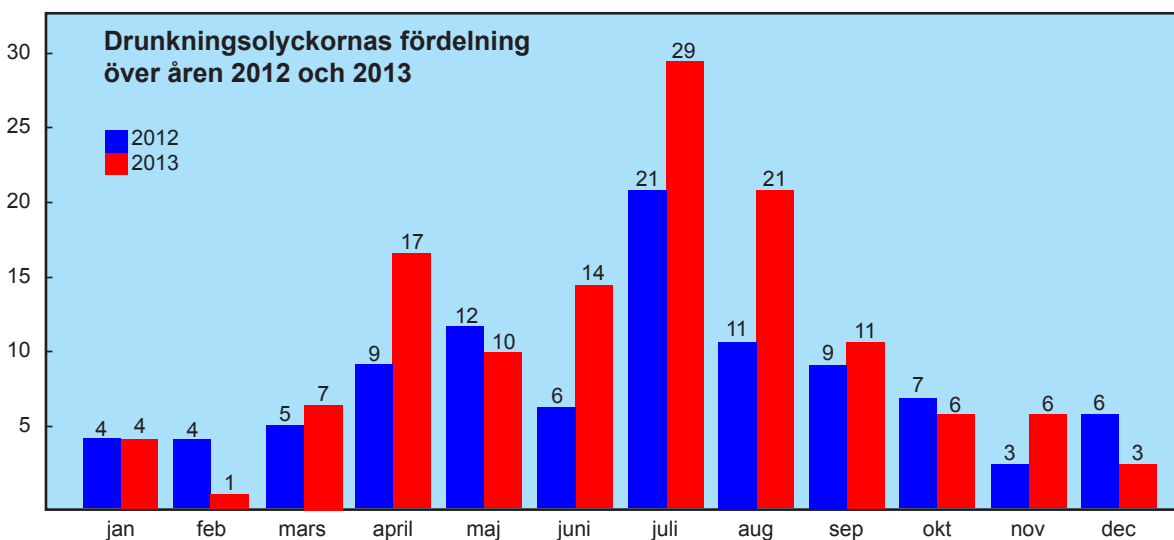
När händer olyckor

Inte överraskande händer flest olyckor under sommarmånaderna när många uppsöker hav och sjöar för bad- och båtliv. 50 procent av det totala antalet olyckor inträffar under juni till augusti. De flesta bad- och båtolucky inträffar i mindre sjöar och vattendrag. Det kan förmodas att man här känner sig säkrare än i öppet hav och därmed omedvetet tar större risker. Detta gäller inte minst vid färd i fritidsbåt då en del, främst äldre, upplever det som onödigt att använda flytväst och att ha sällskap.



Drunknade under 19 års ålder

2007	2008	2009	2010	2011	2012	2013
5	5	8	12	9	7	7



Drunkningsstatistik länsvis

Beräkning av antal drunknade per år och i genomsnitt under åren 2004-2013 samt redovisning av antalet drunknade länsvis redovisas nedan.

Orsakerna till variationen mellan länen är troligen flera. Turistintensiva län kan exempelvis få felaktiga värden per 100.000 invånare.

Avvikelserna mellan länen är dock så stora att det inte kan uteslutas att attityderna till och kunskaperna

om riskerna vid vatten och isar skiljer sig i olika delar av landet. Fritidsaktiviteter i anslutning till vatten är också vanligare i en del län.

Det kan noteras att de norra länen har höga drunkningstal i förhållande till folkmängden. Sannolikt spelar det kalla vattnet i norra delen av Sverige en avgörande roll vid dessa olyckor.

	Drunkningsolyckornas fördelning länsvis 2004-2013										Genomsnittligt antal drunknade under 2004-2013	Antal drunknade per 100 000 inv. 2004-2013
	-04	-05	-06	-07	-08	-09	-10	-11	-12	-13		
Stockholms stad o län	17	10	25	14	16	10	9	10	13	15	13,9	0,7
Uppsala	3	5	3	3	3	2	1	1	0	2	2,3	0,8
Södermanland	6	3	4	5	2	2	2	3	2	2	3,1	1,2
Östergötland	1	4	4	5	3	1	2	4	5	4	3,3	0,8
Jönköping	2	5	3	1	1	1	3	3	1	6	2,6	0,8
Kronoberg	0	3	1	2	2	2	2	5	1	5	2,3	1,2
Kalmar	9	3	2	1	6	2	3	3	8	2	3,9	1,8
Gotland	1	1	1	0	0	1	4	1	0	2	1,1	2,4
Blekinge	6	2	1	1	1	3	4	0	6	5	2,9	1,9
Skåne	12	6	10	6	9	2	5	10	5	12	7,7	0,7
Halland	3	1	3	2	4	1	4	4	4	6	3,2	1,1
Göteborg och Bohuslän	12	14	18	3	7	11	10	10	13	7	10,5	1,1
Älvsborg	5	2	3	3	1	0	4	1	4	3	2,6	0,9
Skaraborg	0	3	3	1	0	2	4	1	0	5	1,9	0,8
Värmland	5	9	3	9	11	8	2	5	4	9	6,5	2,3
Örebro	3	2	1	0	4	6	2	5	2	5	3,0	0,9
Västmanland	4	2	2	1	4	1	1	0	1	4	2,0	0,9
Dalarna	3	7	3	8	5	6	3	1	4	3	4,3	1,6
Gävleborg	6	3	11	7	5	2	2	6	9	3	5,4	1,9
Västernorrland	4	3	9	4	4	4	1	2	2	10	4,3	1,9
Jämtland	6	1	5	5	2	4	2	4	5	3	3,7	3,2
Västerbotten	4	4	2	9	7	4	3	7	3	7	5,0	1,9
Norrbottnen	7	11	8	8	7	2	6	4	3	6	6,2	2,5
Utländska medborgare	_*	_*	_*	_*	_*	_*	_*	_*	_*	_*		
Internationellt	-	3	10	5	3	5	-	5	2	3		
Summa	119	107	135	103	107	82	79	95	97	129		1,3

Snitt per år under senaste 10 år 105,3

* Utländska medborgare ingår i länsredovisningen från och med 2003.

SLS redovisning exkluderar självdränkning och drunkning som följd av brott.

Ytterligare information: Anders Wernesten 070 592 95 67.