

PRELIMINÄR ÅRSRAPPORT

OMKOMNA VID DRUNKNINGS- OLYCKOR 2024



Svenska
Livräddningssällskapet



Svenska
Livräddningssällskapet

Preliminär årrapport för omkomna vid drunkningsolyckor 2024

TOTALT 2023



73

TOTALT 2024



90

PER 100 000 INVÅNARE 2024



0,9

OMKOMNA 2024 UPPDELAT PÅ KÖN OCH ÅLDER



64/5

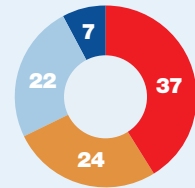


11/2



UPPGIFT
SAKNAS

8



0-18 år 60-år
19-59 år uppgift saknas

BAD



28

BÅT



13

FISKE



2

IS



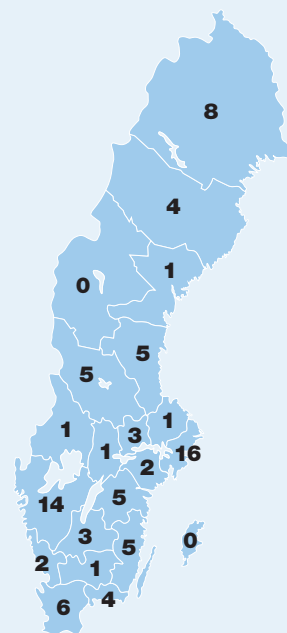
2

ÖVRIGT



45

GEOGRAFISK FÖRDELNING



Ytterligare information:

Svenska Livräddningssällskapet, Mikael Olausson, generalsekreterare, sakkunnig drunkningsprevention och vattensäkerhet, 08-120 102 45

SAMMAN- FATTNING

Svenska Livräddningssällskapet (SLS) preliminära sammanställning över omkomna i drunkningsolyckor visar att 90 personer mister livet 2024. Jämfört med 2023 (73) är det en ökning med 17 personer men väl under medeltalet för 2000-talet (~106). Stockholms län är det område där flest dödsolyckor inträffar med 16 omkomna personer och det vattendrag där flest personer förolyckas är en sjö (42). Nämnt bör att Jämtland och Gotland båda redovisar NOLL omkomna genom drunkning.

Avseende aktiviteter som företogs i samband med olyckan är det noterbart att det sker en kraftig minskning av olyckor i samband med fritidsbåtar 13 (jämfört med medeltalet ~26), isaktiviteter 2 (~13) och fiske 2 (~14). Dödsolyckor i samband med bad är vanligast under 2024 med 28 personer som mister livet vilket är en färre än medeltalet ~29 för 2000-talet. 16 av dessa olyckor inträffar på ett oöväntat friluftsbad, två på ett offentligt bassängbad och en på ett friluftsbad där det periodvis förekommer övervakning av livräddare. Noterbart att badolyckorna är de som inte avtar utan snarare planar ut den senaste 20 årsperioden.

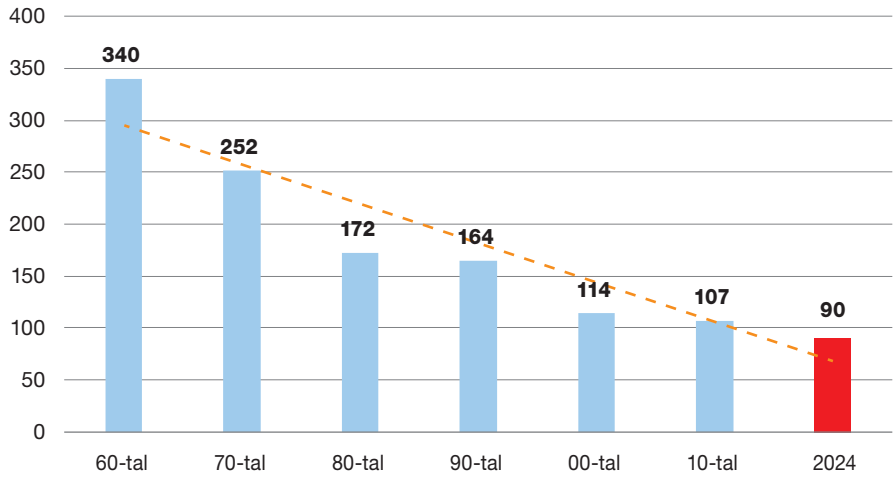
Ålder- liksom genusfördelningen följer ett historiskt etablerat mönster. Personer som är 60 år och äldre är överrepresenterade med 37 händelser, liksom män som förolyckas vid 69 händelser eller 77 procent av olyckorna. Fem personer är pojkar och två är flickor under 18 år.

Sommarmånaderna inträffar flest drunkningsolyckor med dödlig utgång, där juli sticker i väg som den månad med flest händelser med 19 personer vilket trots allt är fem färre än medeltalet (~24). Samtliga månader noterar färre eller lika många omkomna personer som medeltalet för 2000-talet. Lördagar är den dag där flest olyckor med dödlig utgång inträffar med 20 händelser.

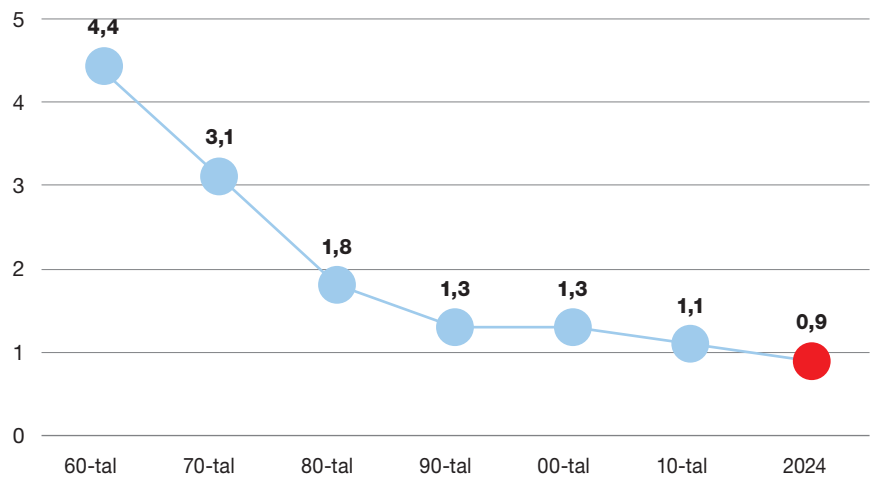
I ett historiskt perspektiv är 2024 rent statistiskt ett år som noterar färre antalet omkomna än medeltalet (n~106 personer) för 2000-talet. Dessutom är det värt att notera att antalet tenderar att plana ut och ligga mellan 68 och 97 personer per år för de senaste fem åren.

Historisk utveckling

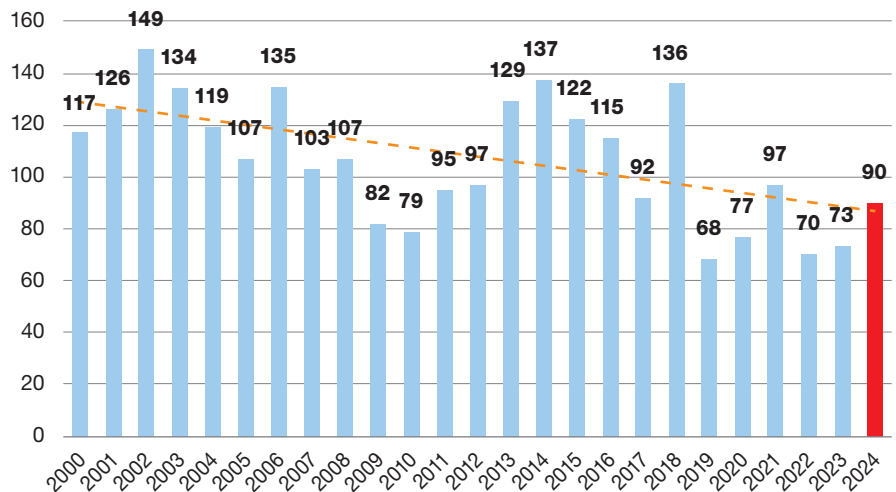
Historisk utveckling sedan 1960-talet



Utveckling per 100 000 invånare sedan 1960-talet

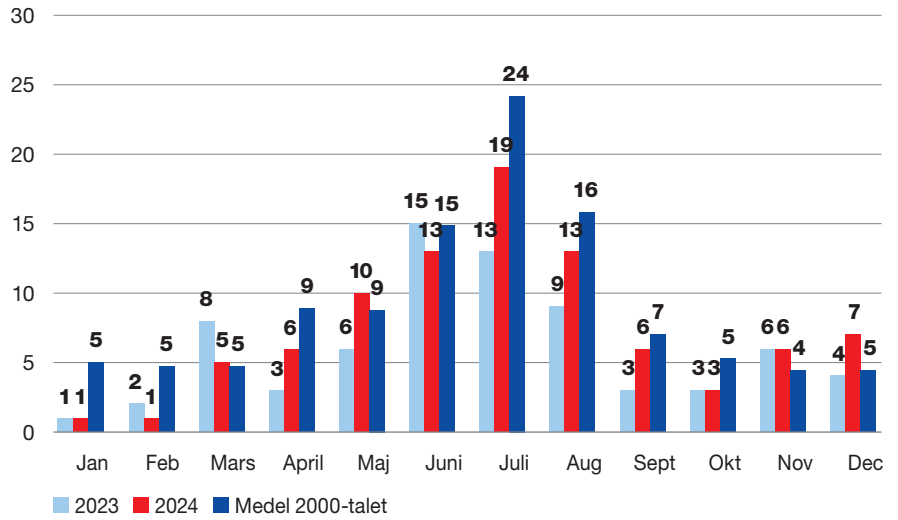


Antal omkomna i drunksolyckor under 2000-talet i Sverige

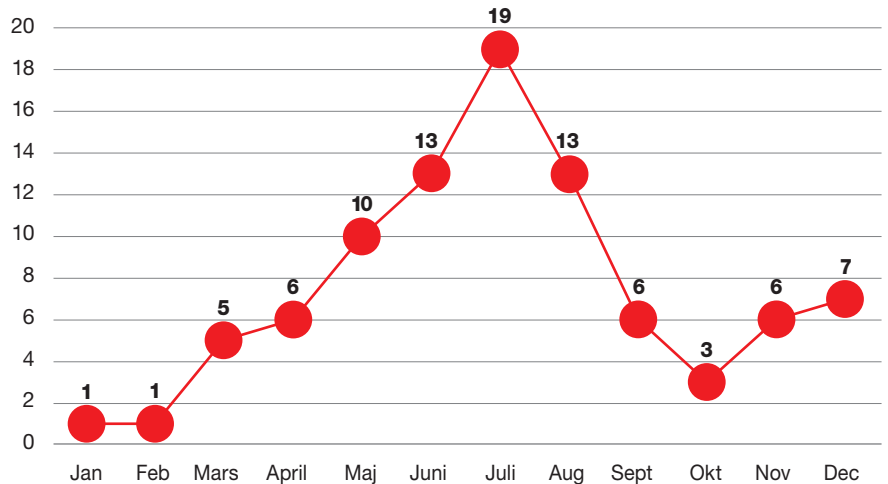


När inträffar olyckorna

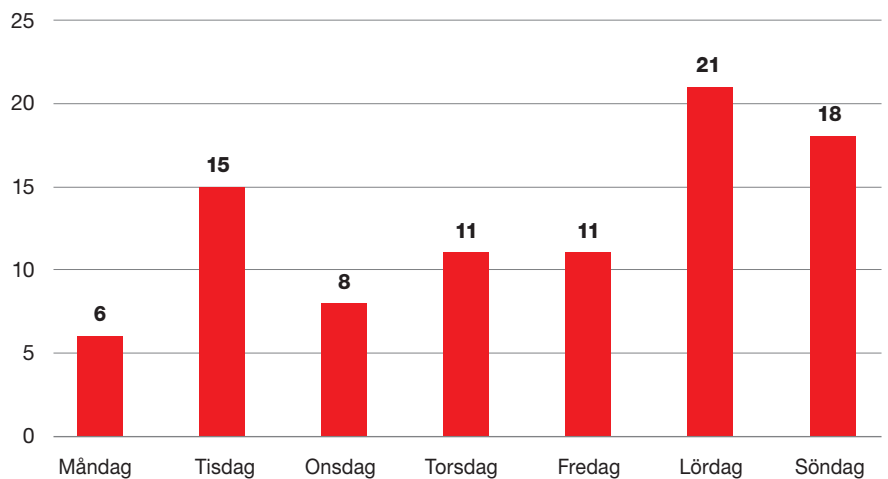
Utveckling 2024 månadsvis jämfört med 2023



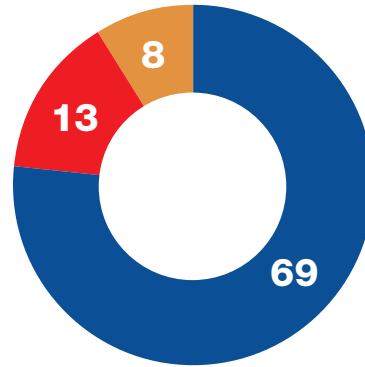
Utveckling under 2024



Fördelning på veckodagar 2024



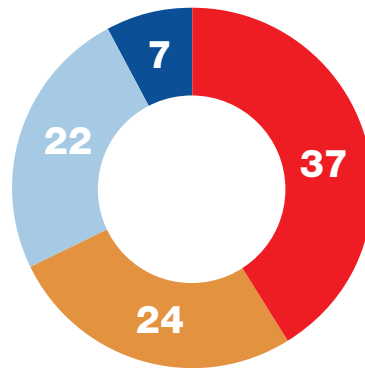
Könsfördelning



■ Man ■ Kvinna ■ Uppgift saknas

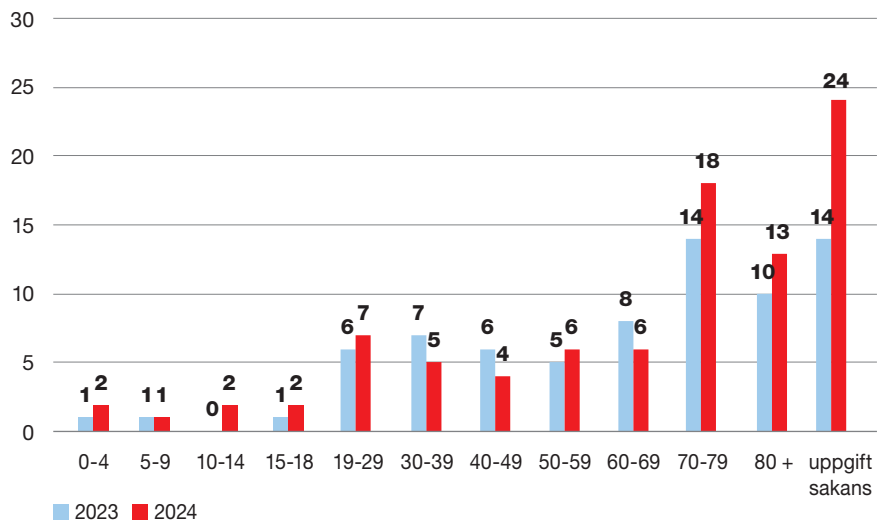
Ålder

Omkomna i drunkningsolyckor fördelat på åldersgrupper 2024



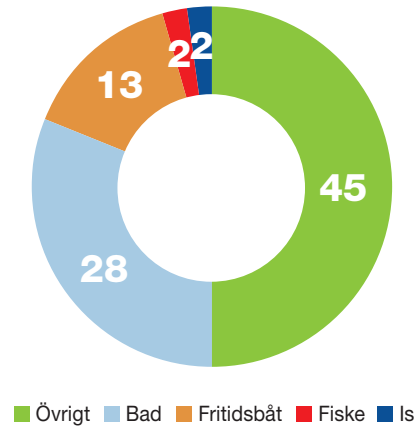
■ 0-18 år ■ 19-59 år ■ 60 år < ■ Uppgift saknas

Åldersfördelning 2024

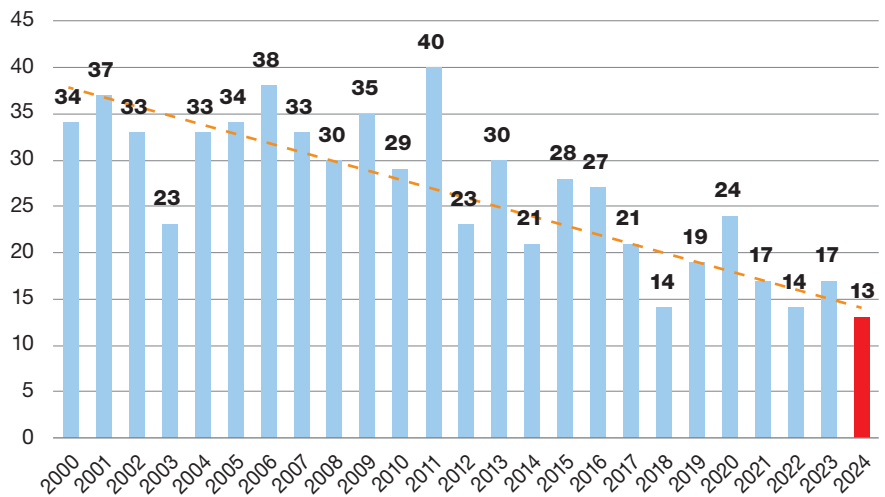


Aktivitet

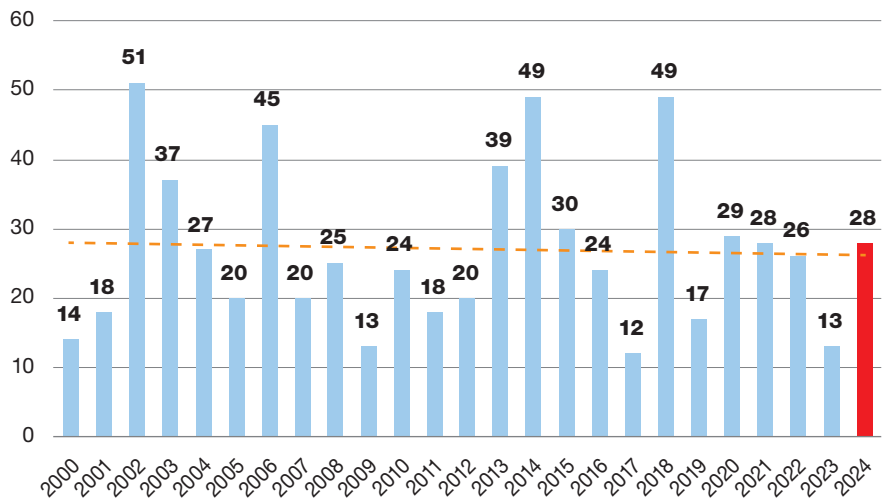
Omkomna i drunkningsolyckor fördelat på aktivitet



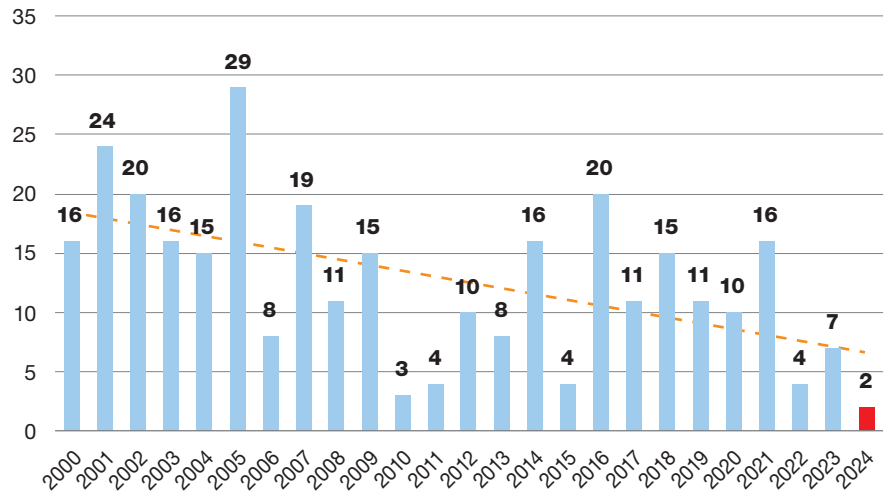
Fritidsbåt



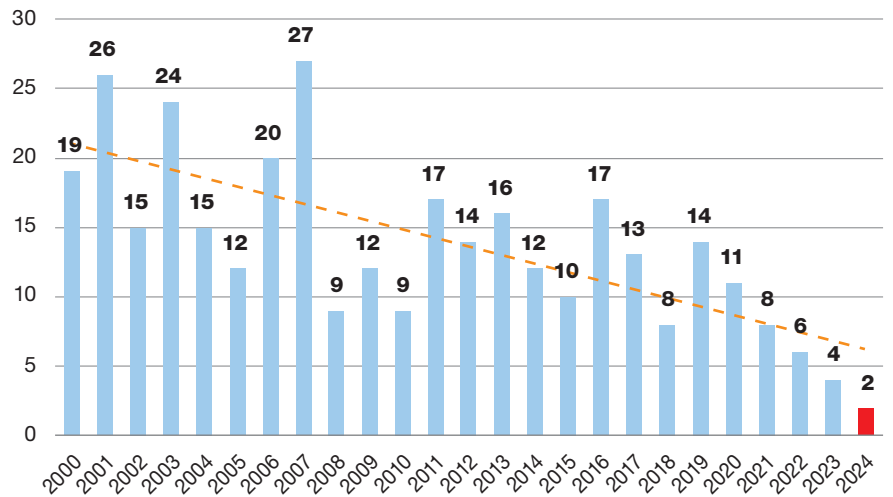
Bad



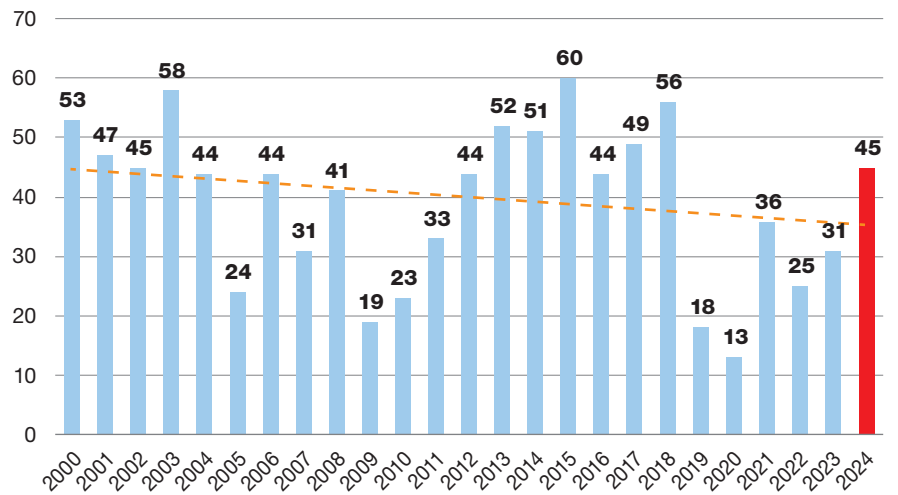
Is



Fiske

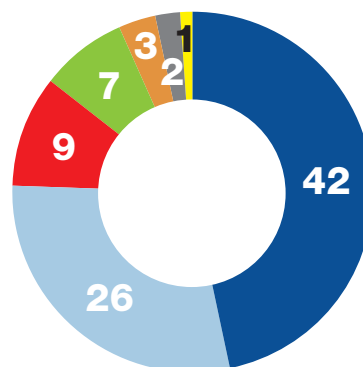


Övrigt



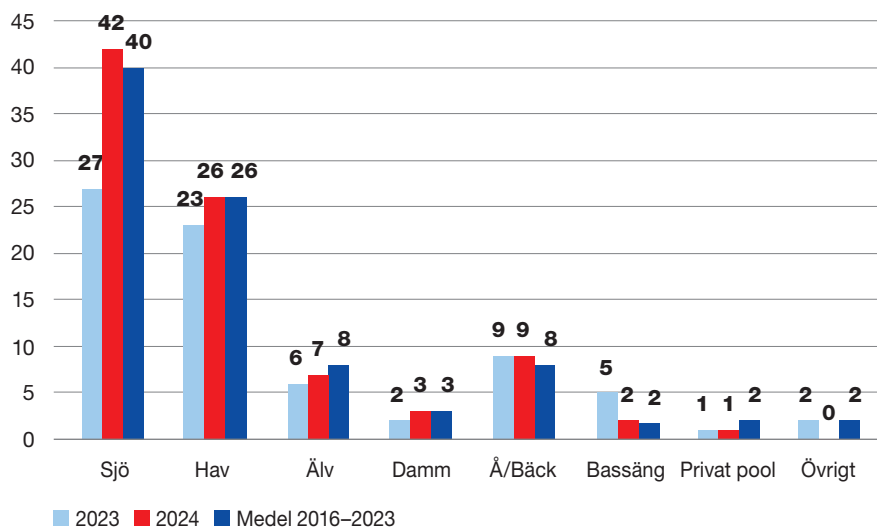
Vattendrag

Vattendrag 2024



■ Sjö ■ Hav ■ Å/Bäck ■ Älv ■ Damm ■ Bassäng ■ Privat pool

Vattendrag jämfört med 2023



Geografisk fördelning

Geografisk fördelning 2024 jämfört med 2023 och medeltal för 2000-talet

